


# Alcoa 简介

Alcoa是世界领先的原生铝、加工铝和氧化铝的制造商并且活跃于工业行业的各个方面。Alcoa为航空、汽车、包装、建筑、商业运输和工业行业提供服务，包括设计、工程、生产和其他Alcoa的商业能力为客户带来整体的解决方案。2005年公司总收益达到262亿美元。



• **LIGHTEST**  
• **STRONGEST**

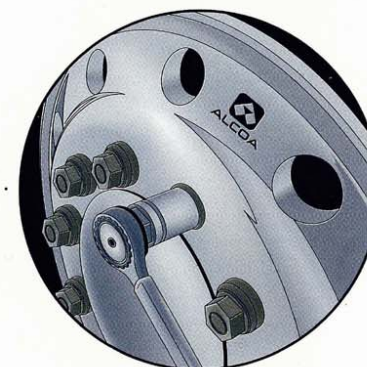
**ALCOA FORGED ALUMINUM WHEELS  
HELP YOU DRIVE DOWN YOUR  
OPERATING COSTS. THAT HELPS  
YOU SHINE ON THE JOB.**



**LOWER TIRE & BRAKE TEMPERATURES**




**LONGER TIRE WEAR**




**LOWER MAINTENANCE**

**BETTER DURABILITY**



**CENTER BORE GROOVE**

**EASIER DEMOUNTING**



**DISCMATE™**

**PREVENTS MARRING**



Alcoa从1948年开始生产锻造铝合金车轮。Alcoa目前在美国、墨西哥、匈牙利和日本的工厂生产真正的锻造铝合金卡车和客车的车轮，供应和服务我们的客户。服务的区域包括了南美、北美、欧洲、非洲和亚太地区。美国铝业公司在全球锻造铝合金车轮行业占有领先地位。

# 美铝锻造铝合金车轮

- 有关正确安装美铝车轮的建议，请详细阅读美铝技术资料。
- \* 仅适用于安装有轮胎压力监测系统或轮胎电子稳定程序的卡车。
- \*\* 相关信息，请咨询美铝工作人员。
- 以下资料中未列出的产品技术资料，请与美铝公司联系。

车轮尺寸	产品编号	重量 Kgs	最大负重 Kgs	中线支距内面 (Inset) mm	中线支距 (Outset) mm	板厚 mm	螺栓孔直径 mm	螺栓孔数目	分度圆直径 mm	中心孔直径 mm	双轮安装	气阀	圆盘刹车片	表面处理	定位方式
<b>17.5" 车轮</b>															
17.5×6.00	663200	12.7	2500	114	133	19	26	10	225	176.1	yes	TR 543D	no	亚光/镜面	中心孔定位
17.5×6.00	663123	11.5	1750	135	—	—	—	6	222.25	164.0	yes	TR 543C	no	镜面*	螺栓定位
17.5×6.00	663113	13.9	1750	135	—	—	—	6	222.25	164.0	yes	TR 543C	no	镜面*	螺栓定位
17.5×6.75	663470	13.4	2500	120	141	21	24	8	275	221.1	yes	TR 543C	no	亚光/镜面	中心孔定位
17.5×6.75	660820	14.5	2500	120	141	21	26	6	245	202.0	yes	TR 543C	no	亚光/镜面	中心孔定位
<b>19.5" 车轮</b>															
19.5×6.75	764490	16.8	2500	120	141	21	24	8	275	221.1	yes	TR 543C	no	亚光/镜面	中心孔定位
19.5×6.75	764713	17.3	2500	135	—	—	—	6	222.25	164.0	yes	TR 543C	no	镜面*	螺栓定位
19.5×7.50	773470	17.5	3000	134	155	21	24	8	275	221.1	yes	60 MS 27N	yes	亚光/镜面	中心孔定位
19.5×7.50	773460	17.5	3000	134	155	21	30	8	275	221.1	yes	60 MS 27N	yes	亚光/镜面	中心孔定位
19.5×7.50	773450	17.5	3000	134	155	21	32	8	275	221.1	yes	60 MS 27N	yes	亚光/镜面	中心孔定位
19.5×8.25	783470	18.5	3150	146	167	21	24	8	275	221.1	yes	60 MS 27N	yes	亚光/镜面	中心孔定位
19.5×8.25	783460	18.5	3150	146	167	21	30	8	275	221.1	yes	60 MS 27N	yes	亚光/镜面	中心孔定位
19.5×8.25	783450	18.5	3150	146	167	21	32	8	275	221.1	yes	60 MS 27N	yes	亚光/镜面	中心孔定位
<b>22.5" 车轮</b>															
22.5×7.50	874520	24.5	3550	138	160	22	26	10	335	281.2	yes	70 MS 07N	yes	亚光/镜面	中心孔定位
22.5×7.50	874510	24.5	3550	138	160	22	32	10	335	281.2	yes	70 MS 07N	yes	亚光/镜面	中心孔定位
22.5×7.50	874343	25.4	3450	162	—	—	—	8	285	221.0	yes	TR544D	*	镜面*	螺栓定位
22.5×8.25	886520	23.6	3650	145	167	22	26	10	335	281.2	yes	70 MS 07N	yes	亚光/镜面	中心孔定位
22.5×8.25	886510	23.6	3650	145	167	22	32	10	335	281.2	yes	70 MS 07N	yes	亚光/镜面	中心孔定位
22.5×8.25	883343	25.9	3650	165	—	—	—	8	285	221.0	yes	TR544D	*	镜面*	螺栓定位
22.5×9.00	896520	24.6	4125	153	175	22	26	10	335	281.2	yes	70 MS 07N	yes	亚光/镜面	中心孔定位
22.5×9.00	896510	24.6	4125	153	175	22	32	10	335	281.2	yes	70 MS 07N	yes	亚光/镜面	中心孔定位
<b>22.5" 前轴宽胎车轮中线支距内面120mm</b>															
22.5×11.75	817560	25.0	4500	120	—	26	26	10	335	281.2	no	TR 542	yes	亚光/镜面	中心孔定位
22.5×11.75	817550	25.0	4500	120	—	26	32	10	335	281.2	no	TR 542	yes	亚光/镜面	中心孔定位
<b>22.5" 前轴宽胎车轮中线支距内面135mm</b>															
22.5×11.75	816520	27.8	4500	135	—	28	26	10	335	281.2	no	TR 542	yes	亚光/镜面	中心孔定位
22.5×11.75	816550	27.8	4500	135	—	28	32	10	335	281.2	no	TR 542	yes	亚光/镜面	中心孔定位
<b>22.5" 车轮宽胎中线支距内面0mm</b>															
22.5×11.75	813540	22.8	4500	0	—	22	26	10	335	281.2	no	TR 542	yes	亚光/镜面	中心孔定位
22.5×11.75	813550	22.8	4500	0	—	22	32	10	335	281.2	no	TR 542	yes	亚光/镜面	中心孔定位
22.5×13.00	833530	27.3	5200	-14	—	28	26	10	335	281.2	no	TR 542	yes	亚光/镜面	中心孔定位
22.5×14.00	841510	30.8	5800	0	—	28	26	10	335	281.2	no	TR 542	yes	亚光/镜面	中心孔定位
<b>大型拖车宽胎车轮</b>															
19.5×14.00	743400	23.0	4500	0	—	25	26	8	275	221.2	no	TR 542	yes	亚光/镜面	中心孔定位
19.5×14.00	743450	23.0	4500	0	—	25	32	8	275	221.2	no	TR 542	yes	亚光/镜面	中心孔定位
<b>宽体驱动车轴宽胎车轮</b>															
22.5×17.00	840520	35.3	5800	-67	—	28.5	26	10	335	281.2	no	**	yes	亚光/镜面	中心孔定位
22.5×17.00	840510	35.3	5800	-67	—	28.5	32	10	335	281.2	no	**	yes	亚光/镜面	中心孔定位
22.5×17.00	842510	35.3	5800	-50	—	28.5	32	10	335	281.2	no	**	yes	亚光/镜面	中心孔定位

